

EKO-AKTIVNOST

ČUVAJMO NAŠE ŠUME, KITIMO POSAĐENE SMREKE !

Nositelji aktivnosti: **učiteljica Jasna Simonović, učenici 3. razreda, darovatelj smreke Janez Smrekar, domar Ljubomir Bolić, kuharica Ljerka Juren**

Datum realizacije: **6.12 2012.**

Cilj: pronaći darovatelja smreke s korijenom, zasaditi smreku te je ukasiti prirodnim ukrasima za vrijeme božićnih blagdana te tako njegovati ekološku svijest učenika o potrebi čuvanja biljnoga svijeta.

TIJEK AKTIVNOSTI:

- razgovor s učenicima o važnosti očuvanja šuma;
- pronalaženje darovatelja smreke s korijenom koja će biti posađena u posudu u holu škole, a nakon blagdana ćemo je presaditi u školsko dvorište;
- smreka je dovežena u školu u sadnji nam je pomogao domar, kada je smreka zasađena dobro smo je zalili vodom te se dogovorili da je trebamo redovito zaljevati jer će neko vrijeme biti u zatvorenom prostoru škole gdje je zrak topao i suh zbog grijanja;
- izradili smo ukrase od prirodnih materijala: orasi, cimet, sušene naranče koje nam je osušila kuharica u školskoj kuhinji, učenici su sami od kudelje pravili i vezali vezice za ukrase kako bi ih mogli stavljati na smreku;
- učenici su s velikim veseljem okitili našu živu smreku;
- kraj okićene smreke izradili smo eko-pano.



SLIJED FOTOGRAFIJA:



Posuda u koju ćemo posaditi smreku



Domar Ljubiša stavlja smreku u posudu



Učenici stavljaју zemlju u posudu oko smreke



Učenici izrađuju ukrase od prirodnih materijala: sušene naranče, orasi, cimet, kudelja



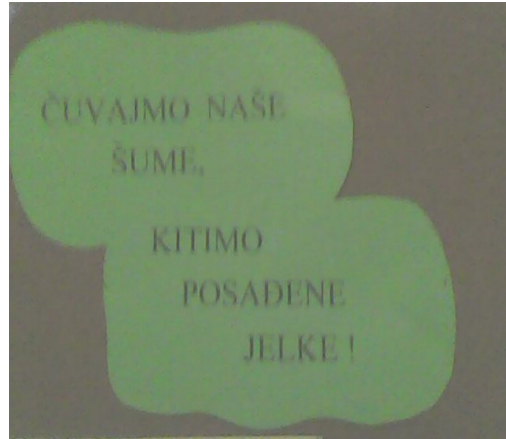

Eko - ukrasi za smreku



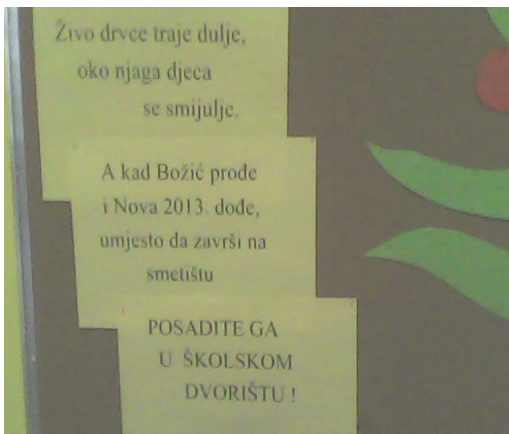
Učenci ukrašavaju smreku



„ŽIVO DRVCE TRAJE DULJE, OKO NJEGA DJECA SE SMIJULJE!“



Eko-pano



**„A KADA BOŽIĆ PROĐE I NOVA GODINA DOĐE
UMJESTO DA ZAVRŠE NA SMETIŠTU
POSADITE SMREKU U ŠKOLSKOM DVORIŠTU!“**



Učenci 3. razreda i učenice skupine „Mali ekolozi“, domar i učiteljica određuju mjesto gdje će smreka biti zasađena



Učenci predmetne nastave donose smreku u školsko dvorište



Domar Ljubiša će iskopati rupu



Uradvima pomaže i spremačica Mara i zamj. ravnateljice Marija



Potrebno je bilo dodati humusa, te staviti i izmješati u iskopanu rupu za smreku



Učenici pomažu staviti smreku u iskopanu rupu te ju zasaditi



ZASAĐENA SMREKA U ŠKOLSKOM DVORIŠTU